

Uitleg werkbladen

21 februari t/m 23 mei 2021

Zorg dat alle leidinggeevenden van de zondagsschool of nevendienst een pakketje ontvangen met de uitleg van de werkbladen. Dat maakt de voorbereiding voor de zondag gemakkelijker!

08

21 februari 2021

Wat een plek

Bijbel: Marcus 1:12-15

Jezus gaat naar de woestijn. Daar wordt hij veertig dagen op de proef gesteld door satan. Er zijn wilde dieren, maar ook engelen die voor hem zorgen.

Werkblad 1

Op het werkblad voor jonge kinderen staan figuren van engelen en wilde dieren. Het zijn puzzelstukken die in elkaar gezet moeten worden. Lijken de wilde dieren daar in de woestijn op engelen als ze voor Jezus zorgen? Kleur alles en knip de delen los.

En nu maar schuiven. Hoeveel mogelijke combinaties zijn er?

Tip: Als u weinig kinderkerktijd heeft of wanneer de kinderen nog niet makkelijk kunnen knippen, is het fijn als dat voorwerk al gedaan is.

Nodig: kleurpotloden, stiften, scharen.

Werkblad 2

Met dit werkblad maken de kinderen een kijkdoos, waarin zij de wereld van de woestijn uitbeelden.

Werkwijze: Kleur en knip alles en plak het in een doos. Kleur of schilder je zelfs de wanden van de doos? Doe eventueel (vogeltjes)zand en wat kleine steentjes op de bodem. Sluit de doos met een deksel, knip daar een gat in en plak er cellofaan in. Vergeet niet een kijkgat in de doos te maken.

Tip: Zijn er geen dozen? Ook op een blanco A4'tje is een staand geheel van de woestijn te maken. Eventueel maken de kinderen een tekening van Jezus in de woestijn door de plakstroken van de figuren af te knippen.

Nodig: kleurpotloden, stiften, scharen, lijm, schoenendoos, cellofaan, (vogeltjes)zand en kleine kiezeltes of (aquarium) steentjes.

10

28 februari 2021

Tussen hemel en aarde

Bijbel: Marcus 9:2-10

Jezus gaat met drie van zijn leerlingen een berg op. Boven op de berg worden Jezus' kleren helder wit. Ook verschijnen Mozes en Elia, twee profeten uit vroeger tijden. En er klinkt een stem uit de hemel die zegt: 'Dit is mijn geliefde Zoon'.

Werkblad 1

De kinderen maken een lichtje. We zien de figuur van Jezus boven op de berg. Door er een kaarsje achter te zetten, lijkt de figuur van Jezus te stralen.

Werkwijze: Kleur het geheel, knip alles en prik de grijze delen uit. Plak er cellofaan of ander doorschijnend papier achter en plaats er een waxinelichtje (met glazen potje) achter.

Nodig: kleurpotloden, (glitter)stiften, scharen, prikpenen en -lappen, lijm, glitters, vliegerpapier of cellofaan, glazen potje, waxinelichtje.


Werkblad 2


De kinderen maken een legpuzzel met woorden uit het Evangelie. Schrijf de woorden op de plaats waar ze passen. Neem daarna de letters uit de grijze vlakken over en zet ze op de stippellijn.

Tip voor doorzetters: De woorden samen vormen het Bijbelverhaal van vandaag. Pak de Bijbel er maar eens bij (NBV, Marcus 9:2-10) en lees het verhaal. Zet de woorden in de goede volgorde volgens de Bijbeltekst. Het laatste woord is 'opstanding'.

Oplossing: Een groots verhaal.

Nodig: kleurpotloden, penen.





12 7 maart 2020

Heilig huis

Bijbel: Johannes 2:13-22(25)

Jezus verjaagt de handelaars van het tempelplein. Hij zegt dat ze een markt maken van het huis van zijn Vader. Op het andere werkblad werken kinderen aan heilige huisjes.

Werkblad 1

Waar word jij hartstochtelijk boos van? Zozeer dat je dat met een bezem weg wilt vegen? Is het iets dat niet past bij God? Teken erover op het werkblad.

Nodig: (kleur)potloden en stiften.

Werkblad 2

Op het werkblad vinden de kinderen een bouwplaatje van een kerk. Aan de hand van de vragen tekenen en schrijven ze erin en eromheen. Daarna knippen en plakken zij de bouwplaat tot een kerkje.

Wat zijn vandaag de dag heilige huizen, huizen van God? Waar herken je zo'n huis aan? Bedenk wat jij vindt passen bij een heilig huis. Denk aan vormen en kleuren. Denk aan de inrichting. Denk aan hoe het huis gebruikt moet worden.

Nodig: kleurpotloden, stiften, pennen, scharen, lijm.



14 14 maart 2021

In het gras

Bijbel: Johannes 6:(1)4-15

Er zijn meer dan vijfduizend mensen bij Jezus. Jezus vraagt aan een van zijn leerlingen waarvandaan ze eten kunnen halen voor al die mensen. Er is een jongen met vijf broden en twee vissen. Als Jezus daarvan deelt, blijkt er meer dan genoeg voor iedereen. Er blijven zelfs nog twaalf manden over.

Werkblad 1

Op het werkblad ligt een groot leeg picknickkleed in het groene gras, zoals we dat kennen uit Psalm 23. Wat teken jij op dat kleed? Wat heb jij allemaal ontvangen? Zomaar, voor niets?

Nodig: kleurpotloden, stiften, pennen.

Werkblad 2

De kinderen tellen en rekenen. Hoe is het mogelijk dat zoveel mensen gevoed kunnen worden met zo weinig? Zou het werkelijk zo eenvoudig en mathematisch uit te rekenen zijn hoeveel mensen van 1 brood en 1 vis kunnen eten? Of is het wonderlijk hoe Jezus overvloedig voorbij onze grenzen van kennen en kunnen gaat als hij met mededogen is bewogen en ons voedt?

Oplissing: 12 broden, 5 vissen, 12 manden; 1000; 3000; 1100; 2500; 10.000; 4000.

Nodig: kleurpotloden, stiften, pennen.

16 21 maart 2021

Onder de grond

Bijbel: Johannes 12:20-33

Een paar Grieken die in Jeruzalem Pesach vieren, willen Jezus graag zien. Jezus vertelt over een graankorrel, die moet sterven om vrucht te dragen. Zo zal het ook met hem gaan. Er zal iets nieuws beginnen dat nog veel groter en mooier is. Wat dat is, beseffen we amper, daar kunnen we hooguit over dromen en naar verlangen, er zo nu en dan een glimp van opvangen en ondertussen 'grondwerk' verzetten.

Werkblad 1

Op dit werkblad kijk je onder de grond maar zaad, wortels en bestjes. De kinderen tekenen de wereld waarin al het moois te zien is dat uit de zaden en eitjes groeit en bloeit. Van bloemen, bomen tot aan vlinders. Het koninkrijk van God is de lente van de wereld. *Nodig:* kleurpotloden en stiften.

Werkblad 2

Met dit werkblad maken de kinderen boven op het zaadje een korenaar met kleine (gele) vouwblaadjes.

Werkwijze: Teken bladeren langs de steel. Vouw met vier kleine vouwblaadjes of andere papieren vierkantjes van 5x5 cm halmen en neem een blaadje van 4x4 voor de bovenste halm van de korenaar. Plak de vijf delen boven elkaar op de lege stengel op het werkblad. Plak, om het helemaal af te maken, nog een aantal gele sprietjes bovenaan de aar.

Tip 1: Het bovenste deel van 4x4 cm wordt bij stap 5 en 6 over de middellijn heen gevouwen.



Tip 2: Gebruikt u dit blad ook voor jonge kinderen? Plak dan propjes geel crêpepapier langs de stengel. Voor een snel en droog effect: gebruik dubbelzijdig plakband in plaats van lijm. Plak dit op de juiste plaatsen voor de kinderen.

Nodig: kleurpotloden, stiften, scharen, lijm, geel papier, waarbij per kind: 4 (gele) vierkantjes van 5x5 en 1 van 4x4 cm; bij Tip 2: geel crêpepapier, dubbelzijdig plakband.

18 28 maart 2021 (Palmzondag)

Op weg

Bijbel: Marcus 11:1-11

Jezus rijdt op een ezel Jeruzalem binnen. De mensen leggen mantels op de weg en zwaaien met palmtakken, terwijl ze roepen: 'Hosanna! Gezegend hij die komt in de naam van de Heer.'

Werkblad 1

De kinderen maken een tak om mee te juichen: Hosanna!

Werkwijze: Volg de instructies op het werkblad. Knip de bladblaadjes langs de lijnen in als je wilt dat het blad gaat ritselen bij het zwaaien.

Tip: Plak eventueel een plantenstokje in het midden voor de stevigheid.

Nodig: kleurpotloden, stiften, scharen, lijm, lint en perforator en eventueel een plantenstokje.



Werkblad 2

Van dit feestelijke verhaal maken de kinderen een uitklapkaart. Is de kaart dicht dan zie je de gesloten poort van Jeruzalem.

Open de poort en we zien Jezus op een ezel Jeruzalem binnenrijden. Door het gebruik van een driehoeksvouw in de kaart lijkt het of de mensen met palmtakken Jezus toejuichen.

Werkwijze: Kleur alles. Knip de poortdeuren en het tafereel uit. Vouw nu de driehoeksvouwen in de kaart: vouw eerst de verticale lijnen met een dalvouw. Vouw dan de diagonale lijnen met een bergvouw en vouw ze een aantal keren heen en weer zodat ze straks soepel 'lopen'. Vouw nu de kaart open en duw het korte horizontale vouwtje in de driehoeksvouw naar buiten tot een bergvouw. Sluit de kaart. Plak nu de deuren links en rechts op de blinde deuren volgens het werktekeningetje. Zorg ervoor dat de driehoeksvouw niet gehinderd wordt door de opgeplakte deur.

Nodig: kleurpotloden, stiften, scharen, lijm.

20 4 april 2021 (Pasen)

Een nieuwe start

Bijbel: Johannes 20:1-18

Maria loopt de graftuin in en ziet dat de steen is weggerold van de plaats waar Jezus is begraven. Petrus en Johannes zien het daarna ook, ze hollen terug naar Jeruzalem en vertellen dat Jezus is opgestaan. In de tuin herkent en ontmoet Maria de opgestane Heer.

Werkblad 1

Pasen is zo'n groot feest, dat vier je niet stilletjes alleen.

Feestvreugde deel je. Met het werkblad maken de kinderen een Paaskaart die zij kunnen uitdelen. De tuin bloeit, de vlaggen gaan uit voor deze onvoorstelbare geheimenis. Volg de aanwijzingen op het werkblad. Schrijf achter op je naam, met misschien zelfs een wens?

Werkwijze: Kopieer het blad op stevig papier, dan krijg je een stevige kaart. Zorg voor touwtjes of lintjes voor de vlaggenlijn.

Nodig: kleurpotloden, stiften, pennen, scharen, lijm, lint/touw/katoen.



Werkblad 2

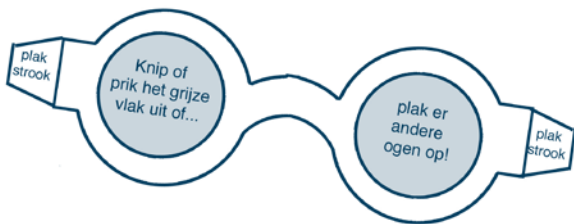
Toen Maria naar het graf ging, zal zij zich veel momenten herinnerd hebben uit die laatste weken van het leven van Jezus: de intocht, het delen van brood en wijn en daarna die hele week vol verwarring, verraad en wanhoop. Maar nu is de grafsteen weggerold, het graf is leeg en de Heer is waarlijk opgestaan. Een nieuwe tijd begint, zij ligt leeg voor ons, de weg gaat verder. In het kerkraam zien we elementen van die laatste weken. Herkennen de kinderen ze? Zij kleuren het raam tijdens het spelen van een spel.

Werkwijze: Maak groepjes van circa 4 kinderen. Ieder kind heeft 1 werkblad. Rol beurtelings met 2 dobbelstenen. Maak een som van de beide getallen op de dobbelstenen. Kies zelf de rekenbewerking die je ervan wilt maken. Je mag optellen, aftrekken, vermenigvuldigen of delen. Wat is de uitkomst van je som? Zoek dat cijfer op in het kerkraam en kleur je vakje. Wijst de uitkomst van jouw som niet meer naar een ongekleurd vakje? Dan gaat je beurt voorbij. In dit spel zijn geen winnaars en verliezers. Misschien vormen de lege vakjes nog wel de grootste uitdaging. Wat teken jij daar zelf? Want, het verhaal gaat immers verder. Pasen geeft ons elke dag een nieuwe start.

Tip 1: Een concrete vraag helpt goed om het lege vak te vullen. Bijvoorbeeld: Heb jij weleens een nieuwe start gemaakt? Wat was nieuw voor jou in het Paasverhaal van vandaag? Wat heeft jou weleens heel erg blij gemaakt? Wat zou jij over willen doen? Waar hoop jij op dit jaar?

Tip 2: Knip na het spel het kerkraam uit, kwast het in met olie en hang het voor je raam.

Nodig: (kleur)potloden en stiften, slaolie, kwastjes, draad of lint.



22 11 april 2021

Wat zie je aan me?

Bijbel: Johannes 20:19 en 20:24-30

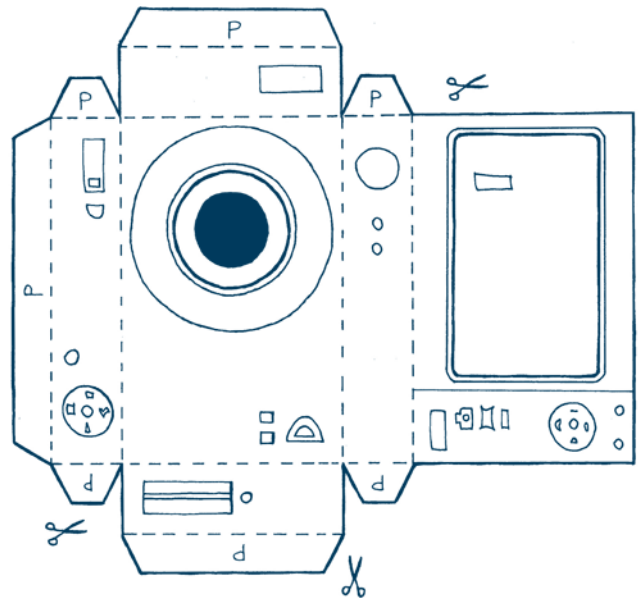
Jezus verschijnt aan zijn leerlingen en wenst hun vrede. Tomas is er niet bij. Hij heeft Jezus niet gezien. Hij kan het niet geloven. Tot hij Jezus met eigen ogen ziet en Jezus zegt: 'Kijk maar goed naar mij. Voel mij maar aan'. Nu gelooft Tomas wat hij ziet en voelt: U bent mijn Heer en mijn God.

Werkblad 1

De kinderen maken een bril met het werkblad. Om goed te kunnen kijken. Geloven zij met deze bril ook dingen die zij niet kunnen zien? Lukt dat ook zonder bril?

Werkwijze: Zie de instructies op het werkblad.

Nodig: kleurpotloden, stiften, pennen, scharen, lijm



Werkblad 2

In Jezus' tijd was er nog geen fotooestel. Tomas moest het doen met de woorden van zijn vrienden. Toen hij Jezus echt kon zien, wat zag Tomas toen door de lens? Teken dat op het fotooestel. Stel iemand had Tomas gefotografeerd. Hoe voelde Tomas zich nadat hij Jezus had ontmoet? Hoe zag Tomas er toen uit?

Werkwijze: Zie de instructies op het werkblad voor het maken van het fotooestel.

Tip: Kopieer op stevig papier.

Nodig: kleurpotloden, stiften, pennen, scharen, lijm en eventueel dubbelzijdig plakband

24 18 april 2021

Hoe ging het verder?

Bijbel: Johannes 21:15-24

Johannes heeft een boek geschreven over Jezus en over zoveel dat Jezus deed. En, schrijft Johannes, het boek is nog lang niet af, want Jezus heeft nog zoveel meer gedaan er is nog zoveel meer om op te schrijven.

**Werkblad 1**

Kun je een verhaal verzinnen over Jezus dat Johannes niet heeft opgeschreven? Maak hier een tekening van en vertel erover. Help de kinderen op weg: Denk eens aan iets gewoons – Jezus wordt wakker, de zon schijnt en hij staat op. Wat doet Jezus daarna? – of aan de verjaardag van Jezus? – of dat Jezus een wandeling maakte met..., – of misschien heeft Jezus wel eens een paar kinderen geholpen.

Nodig: (kleur)potloden en stiften.

Werkblad 2

Vouw het werkblad tot een boekje. Over welk verhaal van Jezus zou jij een boek(je) willen schrijven? Kleur de voorkant, versier hem en schrijf een titel op. Schrijf aan de binnenkant een verhaal, of maak een strip, en maak de achterkant af.

Nodig: kleurpotloden, stiften, pennen.

26

25 april 2021

Schaap zoekt herder

Bijbel: Johannes 10:11-16

Jezus vertelt: 'Ik ben de Goede Herder. Ik ken al mijn schapen. Ik zorg voor ze en ik bescherm ze. Ik geef zelfs mijn leven voor de schapen.'

Werkblad 1


Op het werkblad staat een herder met zijn schapen. Een herder zoekt elk schaap op dat verloren is. Kun jij ook goed zoeken? Net als een herder? We gaan oefenen. Zoek de aangegeven figuren op in de plaat. Is deze herder een goede herder? Waaraan kun je dat zien?

Nodig: kleurpotloden en stiften.

Werkblad 2

De kinderen maken een beeld-woord-puzzel met plaatjes. Zij plaatsen de verschillende grijze letters in de onderste balk en ze lezen deze.

Oplossing: Jezus roept elk schaap bij naam; 1 beer; 2 weide; 3 lammetje; 4 herder; 5 schapen; 6 visser; 7 traan; 8 zon; 9 staf.
Nodig: kleurpotloden, stiften, pennen.



28 Zondag 2 mei 2021

Best Friends Forever

Bijbel: Deuteronomium 4:32-40

Mozes vertelt aan zijn volk dat ze zich altijd aan Gods geboden moeten houden. Daarbij doet hij een beroep op de geschiedenis die God en zijn volk samen hebben; wat zij samen meegemaakt hebben, is nog nooit ergens anders gebeurd. Daarom horen God en zijn volk voor altijd bij elkaar.

Werkblad 1

Op deze kleurplaat staan BFF's. Je ziet ze op de rug. Wie is jouw beste vriend?


Nodig: kleurpotloden, stiften.

Werkblad 2

Het lied dat past bij deze lezing zingt: 'God gaat met je mee. Hij wijst je de weg. Daarom ben je nooit alleen, kom je altijd goed terecht'. '... bij angsten en gevaar... wanneer het moeilijk werd...', brengt hij 'je veilig thuis'. De kinderen gaan met het werkblad op speurtocht langs een weg vol richtingaanwijzers. Leg de richtingaanwijzers per regel op de goede plaats in het systeem. Het is echt een heel gepuzzel. Als het af is, lezen ze een zin.

Oplossing: Dit is de weg; hier links, daar rechts. Voorbij angst en verdriet.

Nodig: pennen.



30 9 mei 2021

Om te bewaren

Bijbel: Johannes 15:9-17

Jezus heeft een opdracht voor zijn leerlingen: Heb elkaar lief, zoals ik jullie heb liefgehad. Hij noemt hen vrienden – geen slaven of knechtjes, maar echte vrienden.

Werkblad 1

Jezus zorgde goed voor andere mensen. En hij zei tegen zijn vrienden: 'Wat ik doe, dat kunnen jullie ook gaan doen.' Deze dag hebben de kinderen misschien goed voor hun moeder gezorgd met een ontbijtje. 'Zorgen' kan ook zijn dat je iemand iets leuks geeft. Vandaag is het Moederdag; de kinderen knutselen een bloem met het werkblad.

Tip: Gebruik glitters voor een uitbundig effect. Wat oudere kinderen vouwen hartjes op een eenvoudige manier met papier en plakken ze in de bloem. Kijk voor vouwinstructies bijvoorbeeld op Pinterest.

Nodig: kleurpotloden, stiften, glitters, lijm; eventueel kleine vouwblaadjes.

Werkblad 2

De vrienden van Jezus vertellen elkaar over alles wat Jezus gedaan heeft. Over wat hij zei over liefde en zorgen voor elkaar. Zij proberen te doen wat Jezus ook heeft gedaan. Zo blijft zijn liefde altijd bestaan. Zorgen voor elkaar is een manier waarop liefde zichtbaar wordt.

Met het werkblad denken de kinderen erover na hoe en voor wie zij kunnen zorgen. Aan de linkerkant schrijven zij erover. Aan de rechterkant tekenen zij erover.

Nodig: kleurpotloden, stiften, pennen, scharen, lijm

34 13 mei 2021

Hemelvaart

Bijbel: Handelingen 1:1-11

Maak de helft van de slinger van werkblad 1, van 23 mei Pinksteren.

32 16 mei 2021

Gebed voor de wereld

Bijbel: Johannes 17:14-26

Jezus vertelde de mensen over God. Hij praatte veel met mensen en hij sprak met God. Over onrecht, over nood en zorg, over geloof en ongelooft.

Werkblad 1

Dit werkblad sluit aan bij het gespreksonderwerp in Kind op Zondag: 'Waar wil jij voor bidden?' Kinderen kunnen dat delen, voor sommige kinderen is het moeilijk of lastig om er woorden aan te geven. Zij tekenen erover.

Nodig: (kleur)potloden, stiften.

Werkblad 2

Jezus bidt voor de wereld. Vraag eens: 'Als jij denkt aan onze wereld, waar zou jij dan voor willen bidden?' Begin maar klein: noem een naam van een familielid bij elk poppetje met een F, een vriend of vriendin bij elk poppetje met een V, iemand uit jouw dorp of stad bij elke S, iemand uit Nederland bij een L en iemand uit de wereld bij een W. Zo kom je de hele wereld rond. Kinderen kennen ongemerkt veel mensen, van sport, muziek, school, jeugdjournaal, de camping, vloggers en andere media. Zijn er thema's waarvoor je zou willen bidden? Schrijf ze op de wereldbol.

Nodig: kleurpotloden, stiften en pennen.



34 23 mei 2021, Pinksteren

Ik zie het aan je!

Bijbel: Handelingen 2:1-24

Nadat Jezus naar de hemel is gegaan, wachten de leerlingen in huis. En op het joodse Pinksterfeest raken zij in vuur en vlam door de Heilige Geest. In alle talen spreken zij over Jezus, zijn leven en werk, zijn Opstanding. Het feest is begonnen.

Werkblad 1

Met het werkblad maken de kinderen een feestelijke slinger.

Werkwijze: Knip de figuren uit en rijg ze aan een lint of draad. Let op de volgorde zoals afgebeeld op het werkblad. Rijg eventueel kraaltjes tussen de plaatjes en onderaan een belletje.

Nodig: kleurpotloden, stiften, pennen, scharen, draad of lint; eventueel kraaltjes en een belletje.

Werkblad 2

Het is een kleurrijk feest in de straten van Jeruzalem. Een ratjetoe aan talen is er te horen in de straten. Het werkblad geeft een sfeerimpressie. **Werkwijze:** Op het werkblad staan 5 verschillende codes. Met 4 van deze codes is een zin opgesteld. De kinderen ontcijferen deze en lezen 4 zinnen.

Tip: Voor snelle werkers en kinderen die een uitdaging kunnen gebruiken, zijn er nog 2 opdrachten: 1) Een code onder aan het werkblad is niet gebruikt. Daarmee maakt een kind op een leeg papiertje zelf een zin. Welke zin bedenkt jij over Pinksteren? Geef jouw zin door aan je schoudermaatje. Kan die het ontcijferen? 2) Er staat een zin geschreven in hoofdletters, in het Nederlands. Bij deze zin staat geen code. Bedenk je er zelf een code bij? Gebruik voor elk woord in de zin een van de codes op het werkblad (dus alle 5 door elkaar), of bedenk een hele nieuwe codetaal.

Oplossing: Wij komen van het eiland Kreta; wij komen uit de grote stad Rome zelf; de woestijn van Arabië, daar wonen wij; wij komen uit het oosten.


Nodig: kleurpotloden, (gel)stiften, pennen, (lijntjes)papier voor eigen codetekst.

Wat een plek

21 februari 2021

Bijbel: Marcus 1:12-15

Kijk voorin voor uitleg bij dit werkblad




Wat een plek

21 februari 2021

Bijbel: Marcus 1:12-15

Kijk voorin voor uitleg bij dit werkblad

----- = knijplijn = vouwlijn



plakmodel

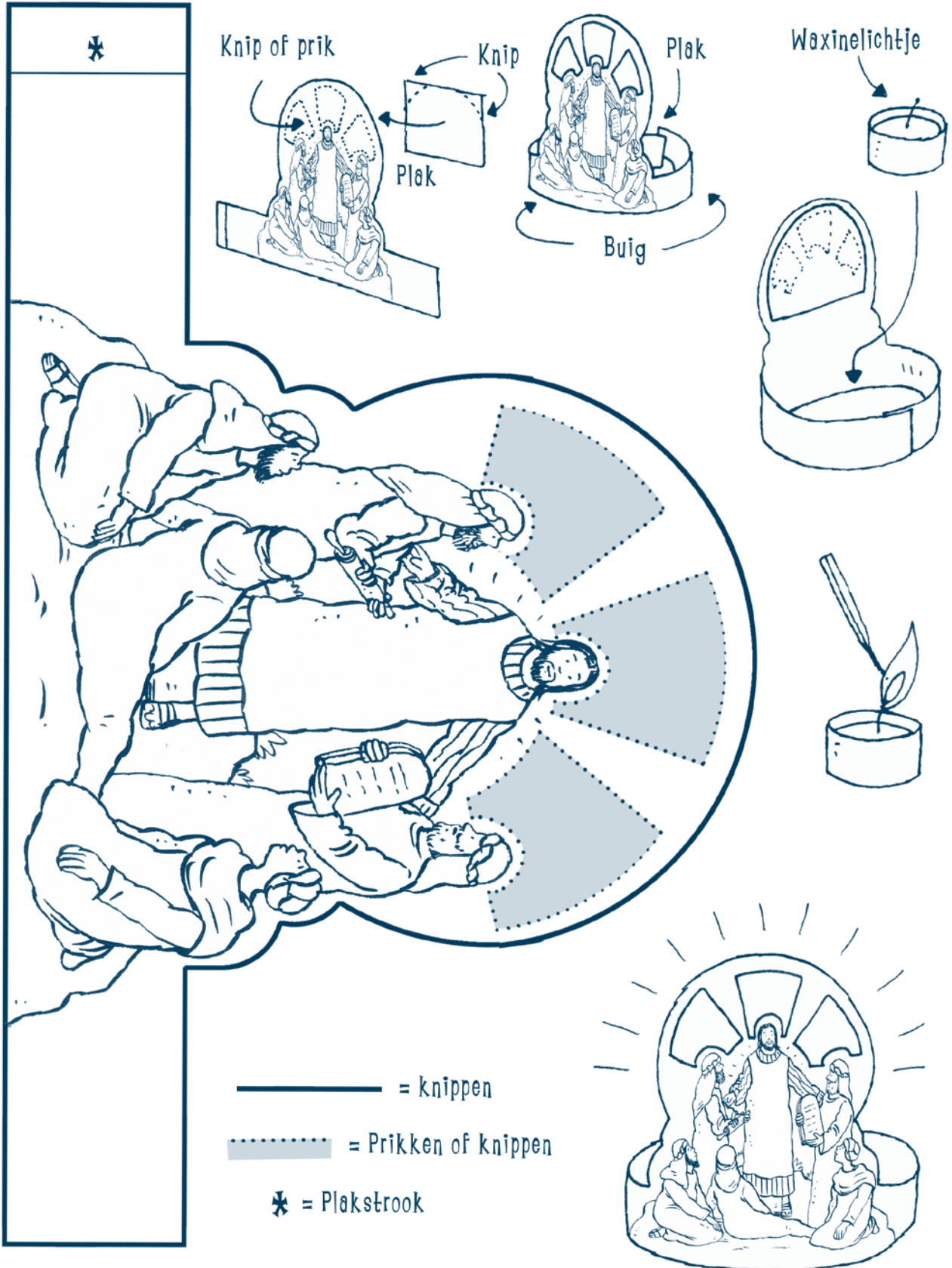


Tussen hemel en aarde

28 februari 2021

Bijbel: Marcus 9:2-10

Kijk voorin voor uitleg bij dit werkblad



Tussen hemel en aarde

28 februari 2021

Bijbel: Marcus 9:2-10

Kijk voorin voor uitleg bij dit werkblad

3 Letters **4 Letters** **5 Letters** **6 Letters** **7 Letters** **8 Letters** **9 Letters** **10 Letters**

| | | | | | | | |
|-----|------|-------|--------|----------|----------|-----------|------------|
| zes | berg | jesus | petrus | glanzen | johannes | wolwasser | opstanding |
| wit | ogen | dagen | alleen | schaduw | gedaante | vertellen | mensenzoon |
| wet | elia | aarde | kleren | geliefd | profeten | | |
| | drie | mozes | tenten | luister | | | |
| | wolk | rabbi | schrik | niemand | | | |
| | stem | | kijken | af dalen | | | |
| | zoon | | | | | | |




Heilig huis

7 maart 2020

Bijbel: Johannes 2:13-22(25)

Kijk voorin voor uitleg bij dit werkblad

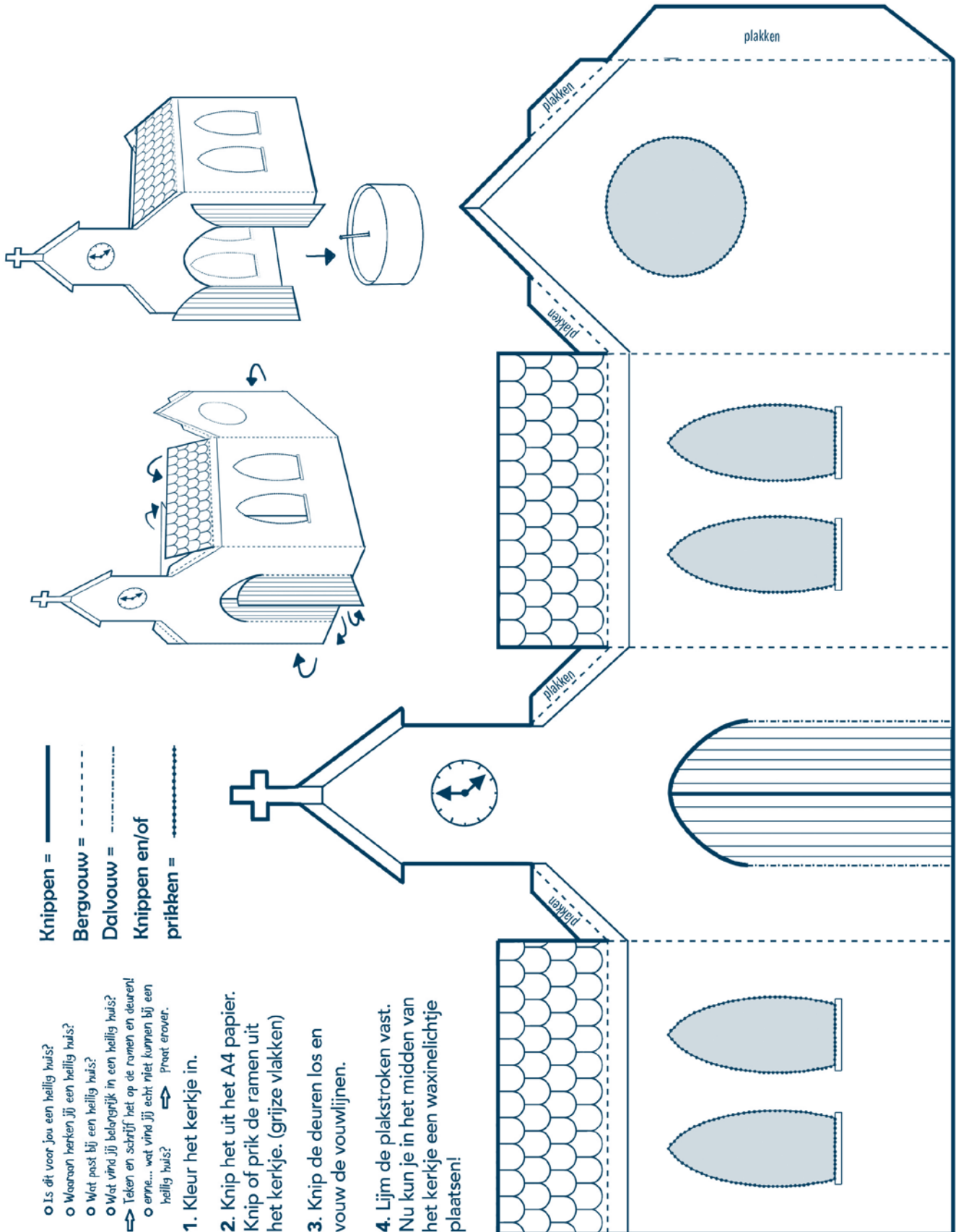


Heilig huis

7 maart 2020

Bijbel: Johannes 2:13-22(25)

Kijk voorin voor uitleg bij dit werkblad




In het gras

14 maart 2021

Bijbel: Johannes 6:(1)4-15

Kijk voorin voor uitleg bij dit werkblad



In het gras

14 maart 2021

Bijbel: Johannes 6:(1)4-15

Kijk voorin voor uitleg bij dit werkblad



- Vink af en tel:
 - o Jezus
 - o jongen met boodschappenmand
 - o broden
 - o vissen
 - o manden

- Rekenen met eten
als 5 broden 5000 mensen voedden, dan

$$\begin{array}{l} \text{broden} = 5000 \\ \text{broden} = \dots\dots \\ \text{broden} = \dots\dots \\ \text{broden} + 100 = \dots\dots \end{array}$$


$$\begin{array}{l} \text{vissen} = 5000 \\ \text{vissen} = \dots\dots \\ \text{vissen} = \dots\dots \\ \text{vissen} + 500 + \text{broden} = \dots\dots \end{array}$$

Onder de grond

21 maart 2021

Bijbel: Johannes 12:20-33

Kijk voorin voor uitleg bij dit werkblad

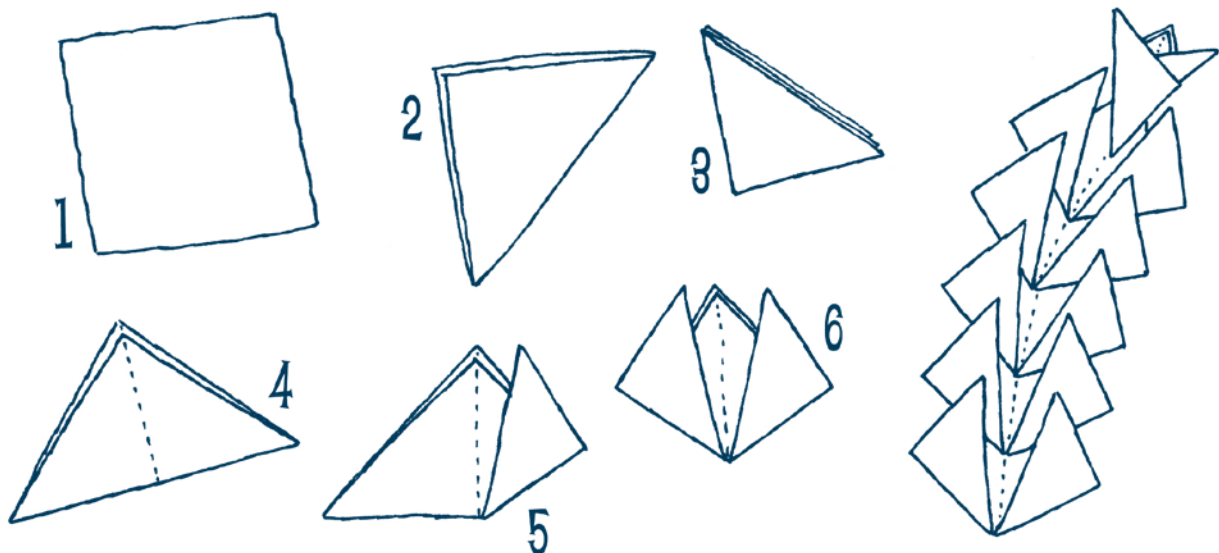



Onder de grond

21 maart 2021

Bijbel: Johannes 12:20-33

Kijk voorin voor uitleg bij dit werkblad



Op weg

28 maart 2021 (Palmzondag)

Bijbel: Marcus 11:1-11

Kijk voorin voor uitleg bij dit werkblad



Plak de beide takken op elkaar





Op weg

28 maart 2021 (Palmzondag)

Bijbel: Marcus 11:1-11

Kijk voorin voor uitleg bij dit werkblad






Een nieuwe start

4 april 2021 (Pasen)

Bijbel: Johannes 20:1-18

Kijk voorin voor uitleg bij dit werkblad



----- = Knippen


• = Prikken

Een nieuwe start

4 april 2021 (Pasen)

Bijbel: Johannes 20:1-18

Kijk voorin voor uitleg bij dit werkblad




Wat zie je aan me?

11 april 2021

Bijbel: Johannes 20:19 en 20:24-30

Kijk voorin voor uitleg bij dit werkblad

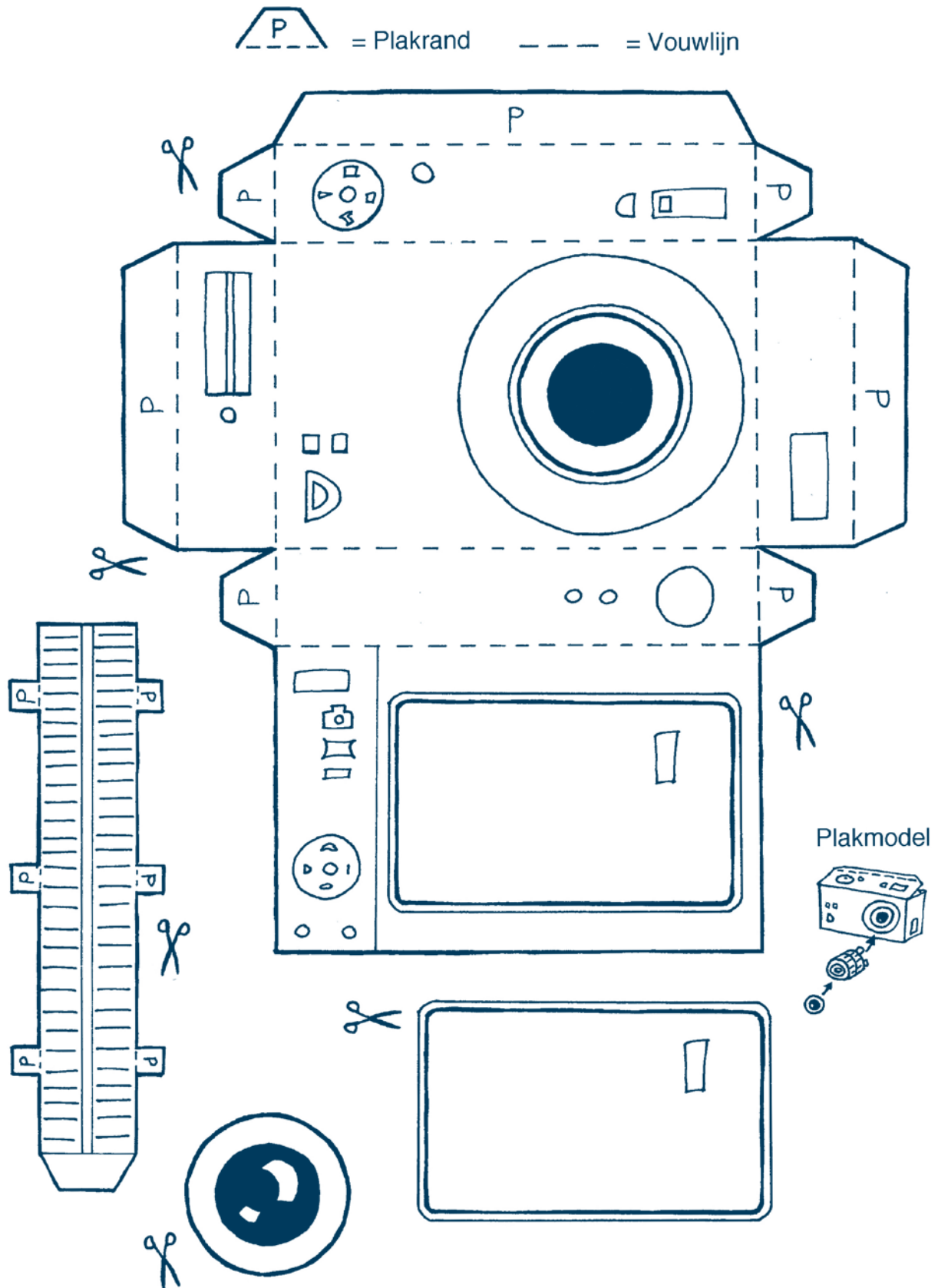


Wat zie je aan me?

11 april 2021

Bijbel: Johannes 20:19 en 20:24-30

Kijk voorin voor uitleg bij dit werkblad



Hoe ging het verder?

18 april 2021

Bijbel: Johannes 21:15-24

Kijk voorin voor uitleg bij dit werkblad




Hoe ging het verder?

18 april 2021

Bijbel: Johannes 21:15-24

Kijk voorin voor uitleg bij dit werkblad

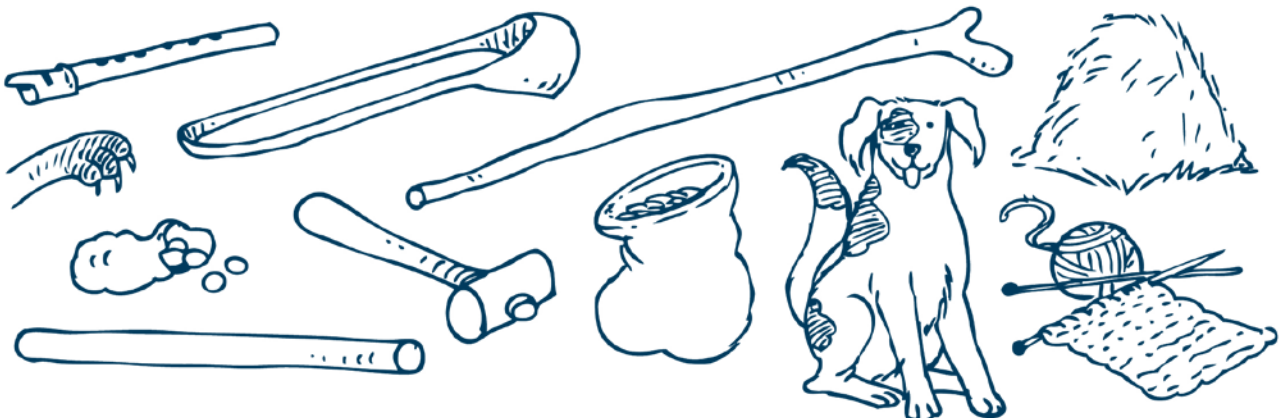



Schaap zoekt herder

25 april 2021

Bijbel: Johannes 10:11-16

Kijk voorin voor uitleg bij dit werkblad



Schaap zoekt herder

25 april 2021

Bijbel: Johannes 10:11-16

Kijk voorin voor uitleg bij dit werkblad

Schrijf het woord van het plaatje op in de blokjes.



1



8



2



3



4



5



6



7



9

Jezus

| | | | | | | | | | | | | |
|----------------------|----------------------|----------------------|----------------------|----------------------|------------|----------------------|----------------------|----------------------|----------------------|----------------------|----------------------|----------------------|
| <input type="text"/> | <input type="text"/> | <input type="text"/> | <input type="text"/> | <input type="text"/> | elk schaap | <input type="text"/> | <input type="text"/> | <input type="text"/> | <input type="text"/> | <input type="text"/> | <input type="text"/> | <input type="text"/> |
| 4 | 8 | 2 | 5 | 7 | | 1 | 6 | 3 | 5 | 9 | 7 | 3 |

Kies nu een letter uit woord nr... en schrijf het in het vakje daarboven. Wat lees je?

Best Friends Forever

2 mei 2021

Bijbel: Deuteronomium 4:32-40

Kijk voorin voor uitleg bij dit werkblad

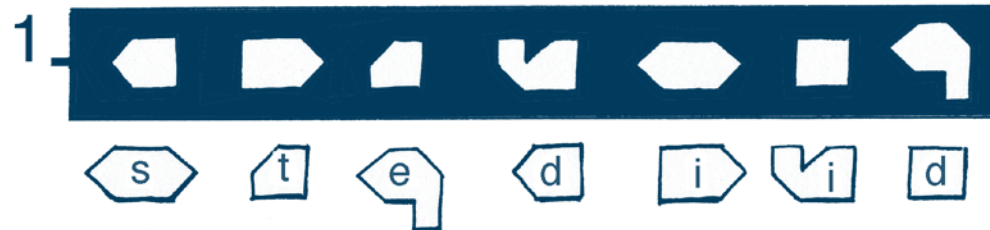



Best Friends Forever


2 mei 2021


Bijbel: Deuteronomium 4:32-40


Kijk voorin voor uitleg bij dit werkblad


1 


2 

3 

4 

5 

6 

7 

Om te bewaren

9 mei 2021

Bijbel: Johannes 15:9-17

Kijk voorin voor uitleg bij dit werkblad




Om te bewaren

9 mei 2021


Bijbel: Johannes 15:9-17

Kijk voorin voor uitleg bij dit werkblad

LIEFDE is.....voor iemand zorgen.



TEKEN: zo zorg ik graag voor een ander.



SCHRIJVEN: zo zorg ik graag voor een ander.

.....

.....

.....

.....

.....

.....

.....

.....

.....

.....

.....

.....

.....

.....

.....

.....

.....

.....

.....

.....

SCHRIJVEN: zo zorg ik graag voor een ander.

Gebed voor de wereld

16 mei 2021

Bijbel: Johannes 17:14-26

Kijk voorin voor uitleg bij dit werkblad



Gebed voor de wereld

16 mei 2021

Bijbel: Johannes 17:14-26

Kijk voorin voor uitleg bij dit werkblad



- F = Familie
- V = Vrienden
- S = Jouw stad of dorp
- L = Land
- W = Wereld

Ik zie het aan je!

23 mei 2021

Bijbel: Handelingen 2:1-24

Kijk voorin voor uitleg bij dit werkblad



Ik zie het aan je!

23 mei 2021

Bijbel: Handelingen 2:1-24

Kijk voorin voor uitleg bij dit werkblad



| a | b | c | d | e | f | g | h | i | j | k | l | m | n | o | p | q | r | s | t | u | v | w | x | ij | z | |
|---|---|---|---|---|---|---|---|---|---|---|---|---|---|---|---|---|---|---|---|---|---|---|---|----|---|---|
| ✦ | ↳ | ∧ | ▷ | ≡ | Υ | I | ☐ | ☿ | ≡ | ▷ | ≧ | ≠ | ↷ | ✈ | ↶ | ↷ | ⊗ | 8 | 7 | φ | ↳ | ○ | ↷ | ♥ | × | |
| ☞ | ⊙ | ☐ | × | × | ✱ | ✱ | ✱ | ✱ | ✱ | ✱ | ● | ○ | ☆ | ☐ | ☐ | ☐ | ☐ | ▲ | ▼ | ◆ | ✧ | ✿ | ☾ | ■ | * | |
| ↗ | └ | ▣ | ☐ | • | ○ | ⊗ | △ | ♯ | ♯ | ♯ | ♯ | ♯ | ♯ | ⊖ | ⊕ | ☆ | ⊗ | 8 | ◇ | / | / | ↓ | ▣ | ◐ | ▲ | ◑ |
| ☞ | ☞ | ☞ | ☞ | ☞ | ☞ | ☞ | ☞ | ☞ | ☞ | ☞ | ☞ | ☞ | ☞ | ☞ | ☞ | ☞ | ☞ | ☞ | ☞ | ☞ | ☞ | ☞ | ☞ | ☞ | ☞ | ☞ |
| ☞ | ☞ | ☞ | ☞ | ☞ | ☞ | ☞ | ☞ | ☞ | ☞ | ☞ | ☞ | ☞ | ☞ | ☞ | ☞ | ☞ | ☞ | ☞ | ☞ | ☞ | ☞ | ☞ | ☞ | ☞ | ☞ | ☞ |